

# PŘÍRODA A PŘÍRODNÍ MATERIÁLY



| NÁRODNÍ MUZEUM

**Které materiály jsme používali k výrobě věcí? Můj život na vsi byl úzce spjat s přírodou. Předměty, které jsme potřebovali (nádobí, šaty, nástroje...), jsme vyráběli z materiálů, které nám dala příroda.**



**?** Jaké předměty ve svém volném čase vyrábíš Ty? .....

Jaké materiály používáš k jejich výrobě? .....



**!** Zapátrej v košících. Poznáš, jaký přírodní materiál ukrývají? Použij pouze hmat a nedívej se dovnitř! Zapiš si, jaký materiál jsi objevil. Správně ho přiřaď k povolání člověka, který jej zpracovával.

- |          |         |
|----------|---------|
| a) ..... | KAMENÍK |
| b) ..... | HRNČÍŘ  |
| c) ..... | TKADLEC |
| d) ..... | ŘEZBÁŘ  |



Co z daného materiálu vyráběli? Zapiš si nápady.

- a) ze dřeva.....
- b) z kamene.....
- c) z vlny.....
- d) z keramické hlíny.....



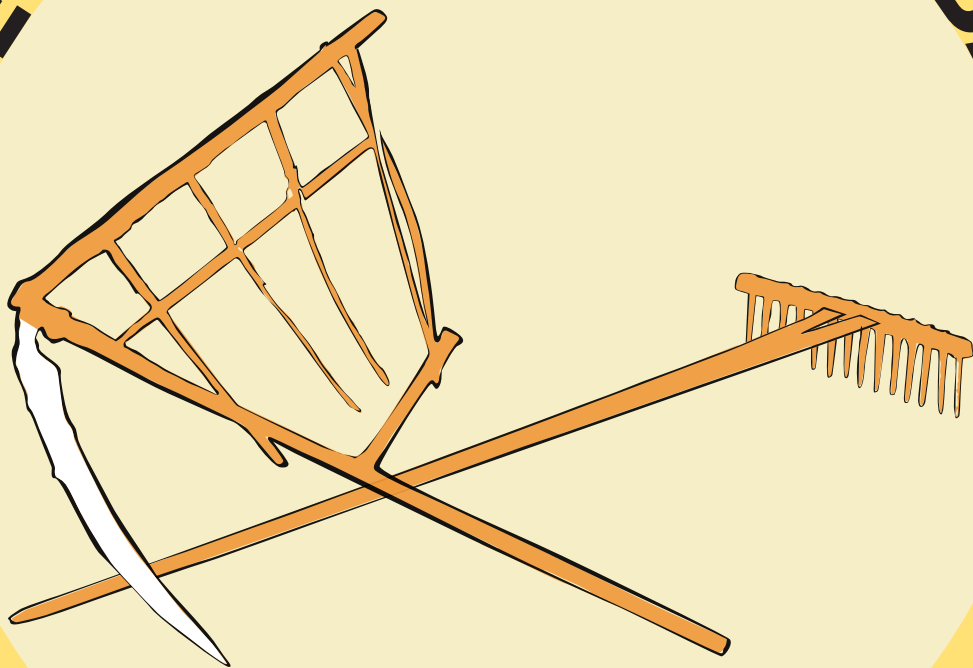
Vyber si jeden přírodní materiál, který jsi hmatem rozpoznal v košíku a najdi ve vitrině předmět, který je z něho vyrobený. Předmět namaluj a doplň o něm informace.

.....  
Název předmětu

.....  
K čemu lidé předmět v minulosti používali?



# PRÁCE NA POLI A V HOSPODÁSTVÍ



| NÁRODNÍ MUZEUM

**Rodiče měli pole a hospodářství.**


**Práce na něm jim zabírala nejvíce času. Už jako malé dítě jsem se svými sourozenci rodičům pomáhal.**

**Pásl jsem husy a při sklizni obilí motal povřísla a sbíral klásky na poli.**



? Jaké zaměstnání vykonávají Tvoji rodiče nebo lidé z Tvého okolí?

.....  
.....

 Vylušti osmisměrku, v které se ukrývají čtyři zemědělské pracovní nástroje. Nástroje najdi ve vitrině a prohlédni si je.

H	R	Á	B	Ě	L	P
L	O	S	T	A	R	P
C	P	E	S	Y	M	N
E	L	O	P	A	T	A
P	K	P	L	I	E	A

? Obrázky ti ukazují, jak se zpracovávalo obilí. Popiš, co na obrázku vidíš. Jaké nástroje lidem při práci sloužily?



Na začátku.....  
.....  
.....



Na jaře.....  
.....  
.....



Když obilí dozrálo, nastaly žně  
.....  
.....




Ženy svazovaly obilí do snopů, stavěly je do panáků a nechávaly na poli usušit.




Snopy.....  
.....  
.....




Ve stodole.....  
.....  
.....



Pomocí fukaru se obilí zbavilo nečistot. Říká se, že zrní se oddělí od plév.




Zrní se dalo do pytlů a odvezlo se.....  
.....

 Prohlédni si obiloviny na podnose. Poznáš je?

.....

# LIDOVÉ ŘEMESLO



| NÁRODNÍ MUZEUM

**Na vesnici jsme měli několik řemeslníků. Když mi bylo 12 let, rodiče mne poslali do učení k mému strýci, který byl hrnčířským mistrem. Pokračoval jsem tak v rodinné tradici. Po vyučení jsem byl přijat do společenství hrnčířů – hrnčířského cechu. Vyráběl jsem talíře podobné tomu na obrázku.**



**?** Jakými motivy máš vyzdobený svůj hrníček a talíř doma Ty?

.....

**✎** Najdi v expozici talíř s tímto vzorem. Vzor pečlivě dokresli.



Jaké vzory se používaly ke zdobení keramiky?

.....  
 .....  
 .....  
 .....

**👁** Pečlivě si prohlédni tento sál, kde je představeno několik řemesel. Poznáš jaká?  
 Doplň písmena:

K \_ \_ \_ Ř \_ \_ VÍ

HRN \_ \_ \_ ST \_ \_



O B \_ \_ N I \_ \_ \_ Í

\_ \_ E J Č \_ \_ \_ V \_

TK \_ \_ C \_ \_ ST \_ \_




Spoj nástroj řemeslníka s jeho výrobkem.







# LIDOVÝ KROJ



| NÁRODNÍ MUZEUM

**Celá moje rodina nosila tradiční oblečení, které se nazývá kroj. Kroj na všední nošení byl jednodušší a méně zdobený než sváteční. Ten jsem nosil v neděli do kostela a na různé slavnosti ve vesnici (dožínky, posvícení, masopust...). Kroje v jiných vesnicích a oblastech vypadají jinak než náš.**



? Jak se oblékáš ve sváteční den dnes Ty?

.....

.....


👁️ Rozlušti názvy čtyř národopisných oblastí a najdi v expozici kroj ze Slovácka a z Blat



👍 Na tabuli s krojovými postavami vytvoř dvojice, které k sobě patří.

✎ Jak by vypadal Tvůj kroj? Použij pastelky, krajky, látky, lepidlo... a vytvoř si vlastní na dalším listu.





# LIDOVÉ BYDLENÍ



| NÁRODNÍ MUZEUM


**Jak jsme bydleli na vsi? Bydlení na našem statku bylo velmi prosté. Vedle hospodářských prostorů pro zvířata a uskladnění potravin byla hlavní obytnou částí našeho domu světnice. Ta byla místem společného setkávání, jídla, práce i odpočinku mnohačlenné rodiny.**




? V jakém domě a na jakém místě bydlíš Ty?



Vyškrtni předměty, které lidé v minulosti nemohli používat.






V této nádobě hospodyně pekla v peci pečivo.



Místo, u kterého se celá rodina scházela ke společnému jídlu. Také místo setkávání a symbol soudržnosti rodiny.


Zdroj světla za dlouhých temných večerů a nocí.



Do misníku hospodyně ukládala nádobí.

Nejstarší typ nábytku k ukládání oděvu. Oděv se ukládal stočený.

Byl umístěn ve svatém koutu. Spolu se svatými obrázky byl symbolem víry a ochranou rodiny i domu.



👁️ Předměty, které Ti zbyly, si prohlédni ve světnici a spoj je se správnými popiskami v bublinách. Zjistíš, k čemu sloužily.

👍 Nábytek našich předků byl bohatě zdobený. Slož puzzle a obrázek, který ti vznikne, najdi na nábytku ve světnici.